

Vive la experiencia

LACASA

#YoMeSigoQuedandoEnLACASA







COMPAÑÍA MINERA LUREN S.A.

Ventas: Av. Petit Thouars 5056
Miraflores.Telf.: 242 3637
Planta: Antigua Panamericana Sur
Km. 23.5 V.E.S. Telf.: 295 7056

lacasa.com.pe

ESPECIFICACIONES TÉCNICAS PLACAS SÍLICO CALCÁREAS SIN CANAL CON PIEDRA POMEZ

Cumple con la norma técnica de albañilería E.070
del Reglamento Nacional de Edificaciones.

Placas	P-7	P-10	P-12	P-14
				
Ancho (cm)	7.0	10.0	12.0	14.0
Largo (cm)	50.0			
Altura (cm)	25.0			
Unidades por m ² (sin mermas)	7.4			
Alabeo	No presenta			
Peso (kg)	11.1	15.1	18.6	19.9
% de área de vacíos	18.0	25.0	21.0	29.0
Perforaciones	Nº	4		
	Ø (cm)	3.5 x 5	5 x 7	5 x 7
Unidad de albañilería	Unidad alveolar clase "P"			
Resistencia a la compresión	80 Kg/m ²			
Densidad	1450 Kg/m ³			
Succión	10 – 30 gr / (200 cm ² x 1 min)			
Absorción máxima	10 – 14 %			
Color natural	Blanco grisáceo			

Los valores de los muros

- ✓ PARCIALMENTE LLENOS consideran que sólo se ha llenado con concreto líquido un alvéolo, el mismo por donde pasa el acero vertical del muro. Los otros 3 alvéolos quedan vacíos.
- ✓ TOTALMENTE LLENOS consideran los 4 alvéolos llenos de concreto líquido.